



"La firma encuestadora que pronosticó con mayor exactitud los resultados del pasado proceso electoral."

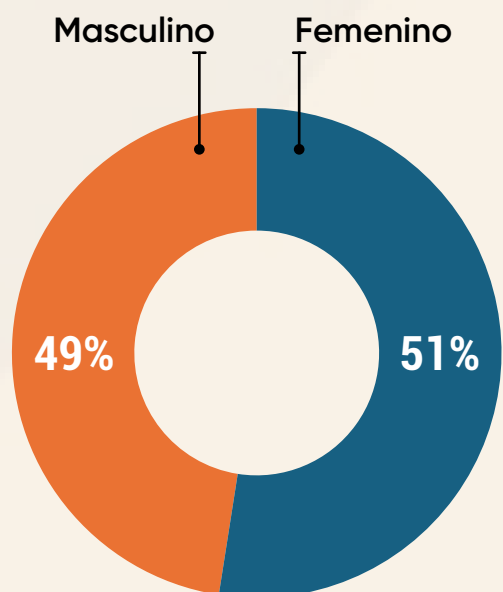
Cantidad de casos: **1,500**

Metodología: **100% PRESENCIAL**

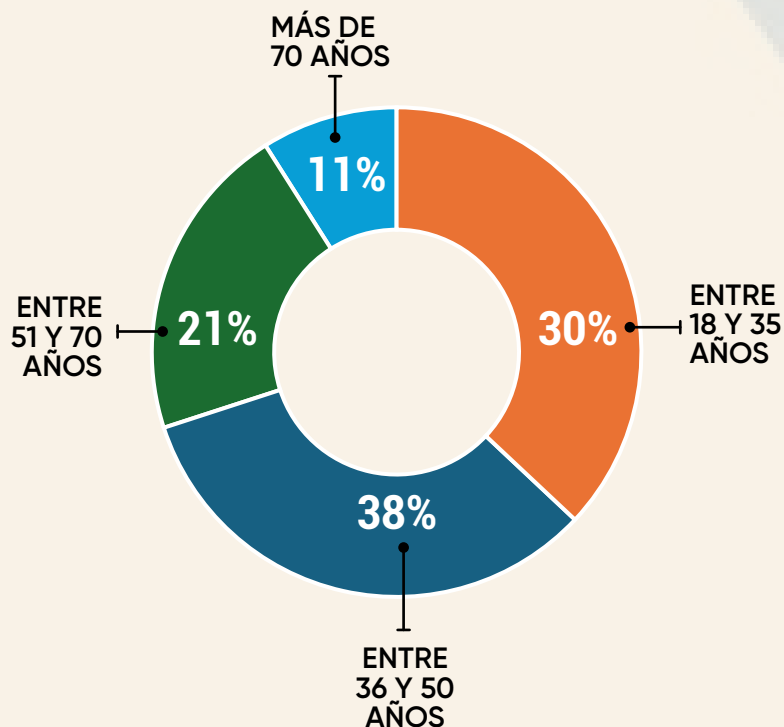
Fecha del levantamiento: **Entre el 25 y el 27 de marzo del 2026**

Datos Demográficos

Sexo de los entrevistados



Edad de los entrevistados



Nivel educativo de los entrevistados

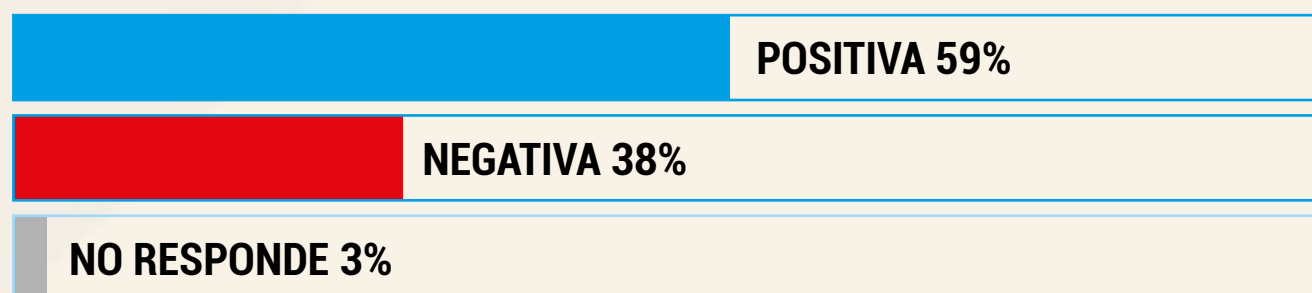


1-¿Su expectativa del país hacia el futuro?

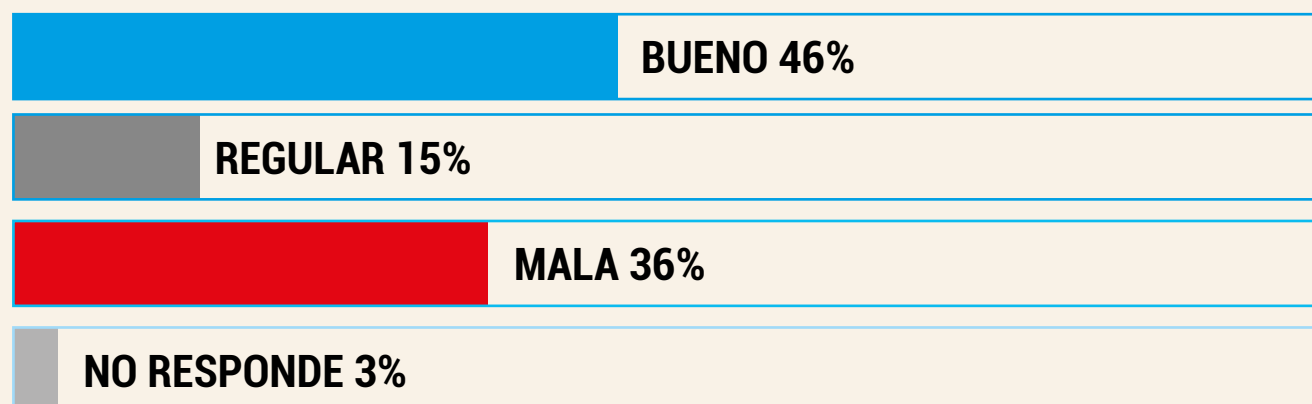




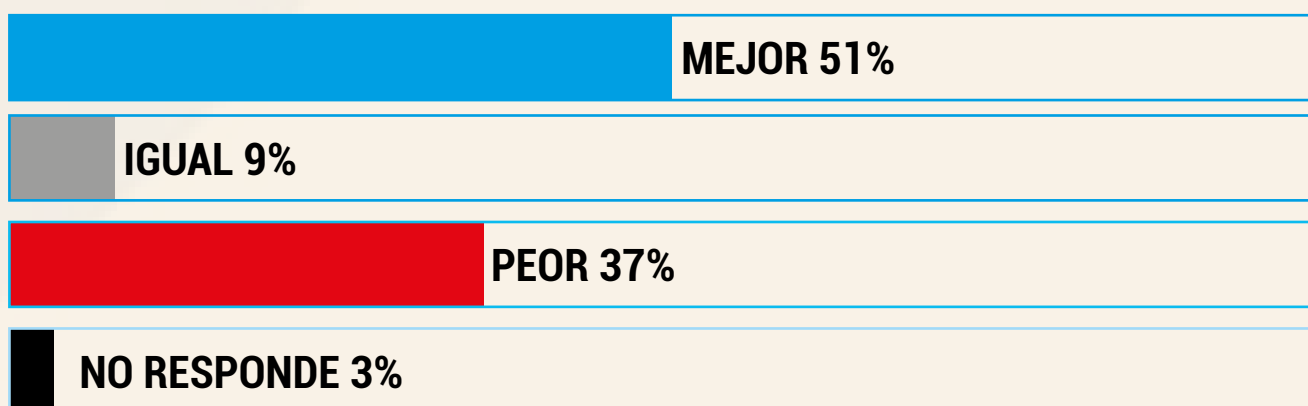
2- ¿Su valoración sobre el desempeño del presidente, Luis Abinader?



3- ¿Cuál es su aprobación en sentido general del Gobierno de Luis Abinader?

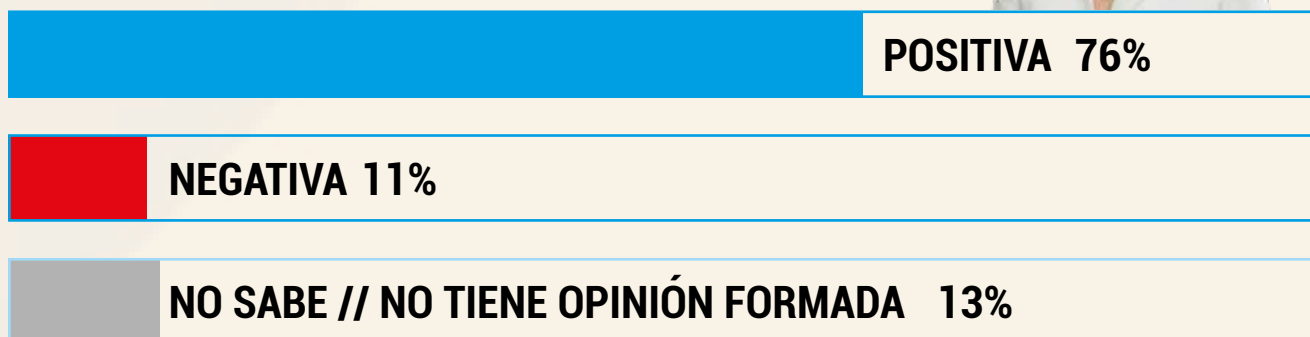


4- ¿Cómo está la situación económica de la República Dominicana respecto al año pasado?

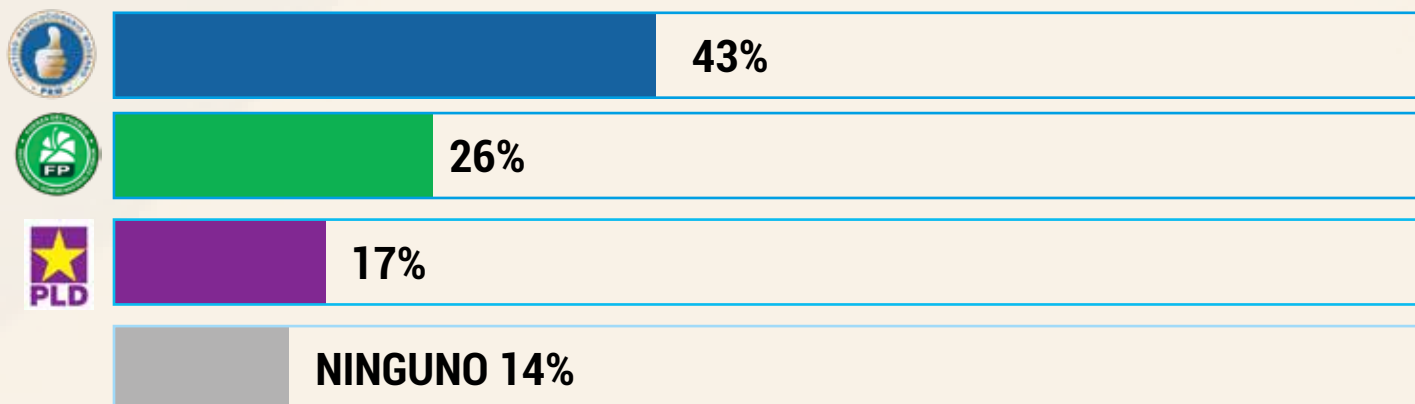




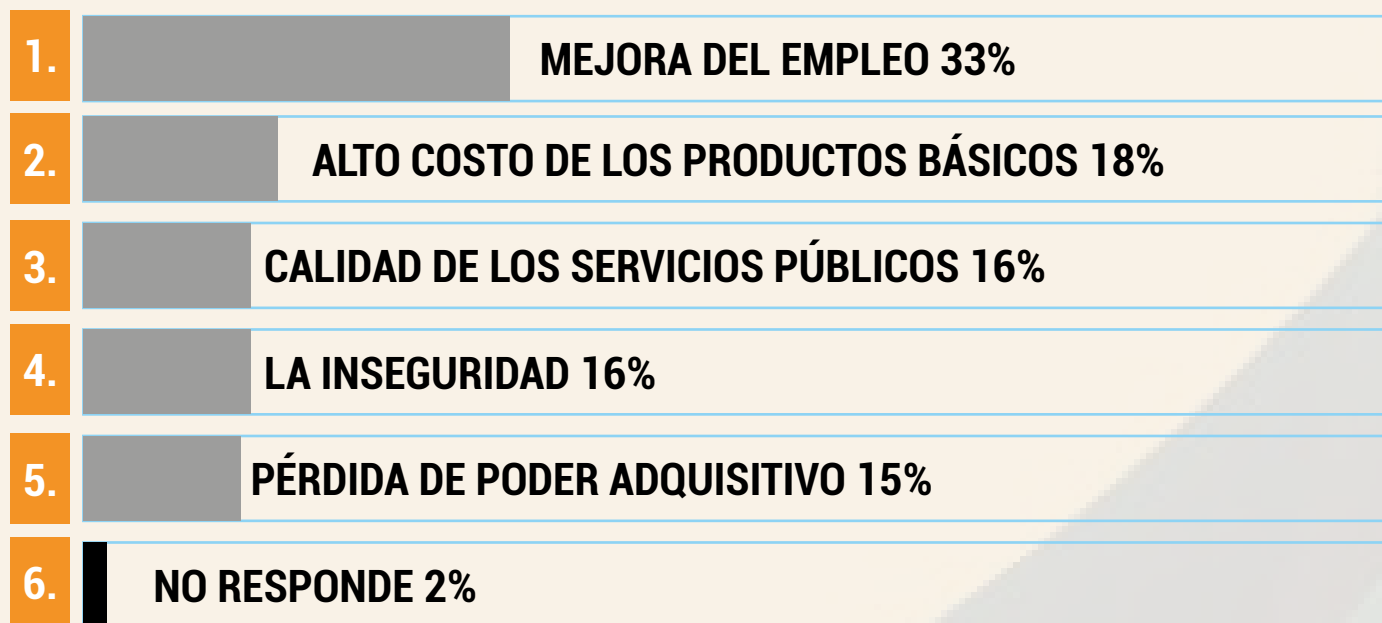
5- ¿Cómo valora usted el desempeño de la vicepresidenta de la República, Raquel Peña?



6- ¿Cuál es su simpatía política?

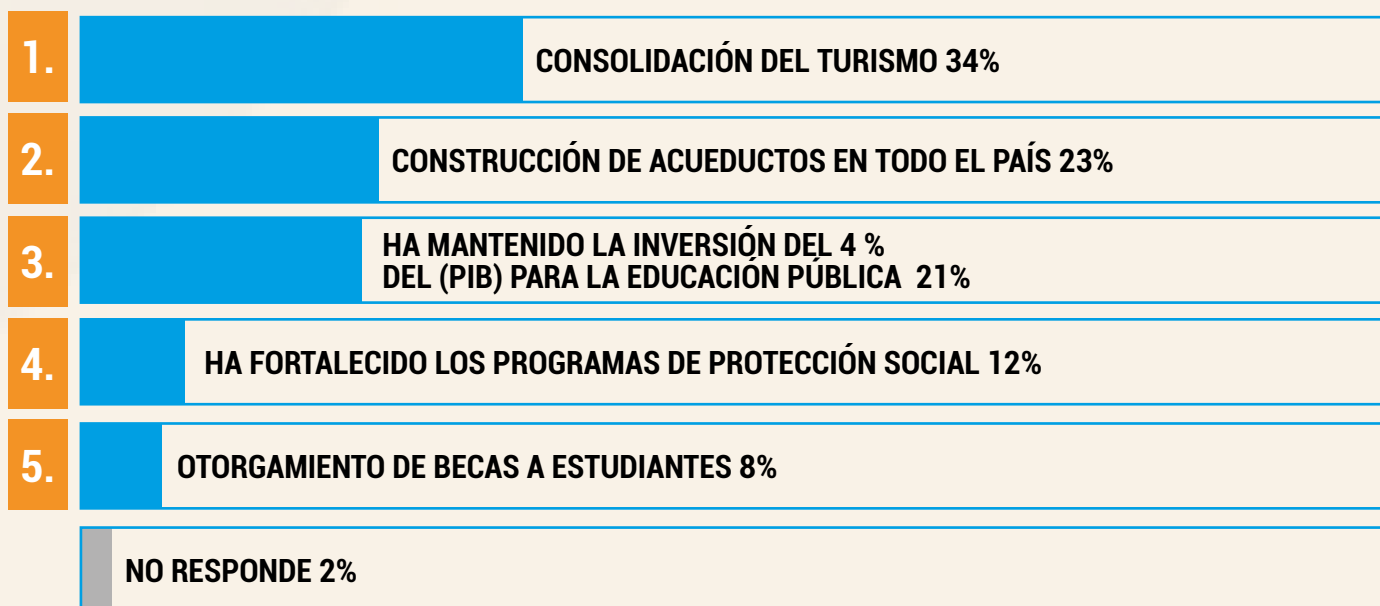


7- ¿Cuáles son las 5 principales preocupaciones de los dominicanos?





8. ¿Cuáles son los principales logros del Gobierno del presidente, Luis Abinader?













9. ¿Cómo valora usted el desempeño de Yeni Berenice Reynoso como procuradora general de la República?









10. Aprobación de presidentes de poderes y órganos del Estado













	Presidentes	Nivel de aprobación	Rechazo	No respondió
	1. Alfredo Pacheco Presidente de la Cámara de Diputados	78%	14%	8%
	2. Román Jáquez Presidente de la Junta Central Electoral	77%	7%	16%
	3. Ricardo de los Santos Presidente del Senado	75%	13%	12%
	4. Ygnacio Camacho Presidente del Tribunal Superior Electoral	75%	13%	12%
	5. Emma Polanco Presidenta de la Cámara de Cuentas	74%	12%	14%
	6. Napoleón Estévez Presidente del Tribunal Constitucional	74%	13%	13%
	7. Pablo Ulloa Defensor del Pueblo	72%	12%	16%
	8. Luis Henry Molina Presidente de la Suprema Corte de Justicia	72%	13%	15%

11. Valoración general de los funcionarios del Gobierno













Funcionarios	Alta	Baja	No respondió
1. Gloria Reyes Ministra de la Mujer	81%	13%	6%
2. David Collado Ministro de Turismo	79%	15%	6%
3. Luis Miguel de Camps Ministro de Educación	77%	8%	15%
4. José Ignacio Paliza Ministro de la Presidencia	75%	16%	9%
5. Samuel Pereyra Presidente de REFIDOMSA	75%	17%	8%
6. Eduardo Sanz Lovatón Ministro de Industria y Comercio	74%	11%	15%
7. Leonardo Aguilera Presidente Ejecutivo del Banco de Reservas	74%	11%	15%
8. Ito Bisonó Ministro de Vivienda y Edificaciones	73%	15%	12%
9. Wellington Arnaud Director de INAPA	73%	17%	10%
10. Hostos Rizik Director de RD Vial	73%	17%	10%
11. Víctor Atallah Ministro de Salud Pública	72%	14%	14%
12. Eduardo Estrella Ministro de Obras Públicas	72%	14%	14%
13. Kelvin Cruz Ministro de Deportes	71%	15%	14%
14. Roberto Ángel Salcedo Ministro de Cultura	71%	15%	14%
15. Jean Luis Rodríguez Director Autoridad Portuaria Dominicana	71%	16%	13%
16. Biviana Riveiro Directora de ProDominicana	70%	6%	24%
17. Carlos Valdes Ministro de la Juventud	70%	16%	14%
18. Joel Santos Ministro de Energía y Minas	70%	16%	14%
19. Igor Rodríguez Director del IDAC	70%	17%	13%
20. Sigmund Freund Ministro de Administración Pública	70%	17%	13%
21. Fabrizio Gómez Mazara Director de Promipyme	70%	19%	11%
22. Andrés Lugo Risk Director de Alianzas Público-Privadas	70%	19%	11%
23. Paino Henríquez Ministro de Medio Ambiente	69%	21%	10%
24. Nelson Arroyo Director de Aduanas	69%	22%	9%
25. Lorenzo Ramírez Director de Pasaportes	68%	12%	20%

	26. Fellito Subervi Director de la CASD	68%	16%	16%
	27. Héctor Porcella Presidente de la Junta de Aviación Civil	67%	11%	22%
	28. Alberto Rodríguez Director del INEIFI	67%	13%	20%
	29. Víctor Pichardo Director del Departamento Aeroportuario	67%	13%	20%
	30. Adolfo Pérez Director de INABIE	66%	21%	13%
	31. Eddy Oliveres Ministro de Trabajo	66%	22%	12%
	32. Rafael Santos Ministro de Educación Superior	65%	13%	22%
	33. Rafael Salazar Administrador de EGEHID	65%	14%	21%
	34. Edgar Batista Director de la OG TIC	65%	14%	21%
	35. Robert Polanco Director de Propeep	65%	15%	20%
	36. Geanilda Vásquez Coordinadora del Gabinete de Políticas Sociales	64%	16%	20%
	37. Maritza Lopez de Ortiz Directora de IDECOOP	64%	16%	20%
	38. Edgar Félix Méndez Director de la Dirección de Asistencia Social y Alimentación Comunitaria	64%	17%	19%


12. ¿Cuáles son para usted los funcionarios que cuentan con mayor nivel de conocimiento ciudadano?

Funcionarios	Alta	Baja	No respondió
 1. José Ignacio Paliza Ministro de la Presidencia	88%	8%	4%
 2. David Collado Ministro de Turismo	88%	8%	4%
 3. Faride Raful Ministra de Interior y Policía	85%	10%	5%
 4. Roberto Ángel Salcedo Ministro de Cultura	85%	10%	5%
 5. Ito Bisonó Ministro de Vivienda y Edificaciones	83%	10%	7%
 6. Guido Gómez Mazara Presidente de INDOTEL	82%	11%	7%
 7. Luis Miguel de Camps Ministro de Educación	82%	11%	7%
 8. Wellington Arnaud Director de INAPA	79%	16%	5%
 9. Eduardo Sanz Lovatón Ministro de Industria y Comercio	79%	16%	5%
 10. Samuel Pereyra Presidente de REFIDOMSA	77%	18%	5%
 11. Kelvin Cruz Ministro de Deportes	77%	19%	4%
 12. Gloria Reyes Ministra de la Mujer	76%	18%	6%






13. ¿Cuáles considera la población son los 10 funcionarios más transparentes?

Funcionarios	Alta	Baja	No respondió
 1. Leonardo Aguilera Presidente Ejecutivo del Banco de Reservas	83%	9%	8%
 2. Eduardo Estrella Ministro de Obras Públicas	81%	11%	8%
 3. David Collado Ministro de Turismo	81%	12%	7%
 4. Héctor Valdez Albizu Gobernador del Banco Central	80%	10%	10%
 5. Samuel Pereyra Presidente de Refdonsa	79%	13%	8%
 6. José Ignacio Paliza Ministro de la Presidencia	79%	13%	8%
 7. Luis Miguel de Camps Ministro de Educación	79%	13%	8%
 8. Víctor Atallah Ministro de Salud Pública	78%	10%	12%
 9. Ito Bisonó Ministro de Vivienda y Edificaciones	77%	13%	10%
 10. Wellington Arnaud Director de INAPA	77%	13%	10%
 11. Joel Santos Ministro de Energía y Minas	77%	13%	10%
 12. Magín Díaz Ministro de Hacienda	76%	12%	12%




14. ¿Cuáles son los funcionarios más eficientes?

Funcionarios	Alta	Baja	No respondió
 1. Hostos Rizik Director de RD Vial	80%	11%	9%
 2. Wellington Arnaud Director de INAPA	78%	12%	10%
 3. David Collado Ministro de Turismo	78%	12%	10%
 4. Samuel Pereyra Presidente de REFIDOMSA	78%	13%	9%
 5. Eduardo Sanz Lovatón Ministro de Industria y Comercio	78%	13%	9%
 6. Luis Miguel de Camps Ministro de Educación	78%	13%	9%
 7. Víctor Atallah Ministro de Salud Pública	77%	12%	11%
 8. Ito Bisonó Ministro de Vivienda y Edificaciones	77%	13%	10%
 9. Biviana Riveiro Directora de ProDominicana	77%	13%	10%
 10. Lorenzo Ramírez Director de Pasaportes	76%	11%	13%

15. ¿Cuáles son los funcionarios peor valorados?

Funcionarios	Baja	Alta	No respondió
 1. Faride Raful Ministra de Interior y Policía	64%	21%	15%
 2. Roberto Álvarez Ministro de Relaciones Exteriores	62%	13%	25%
 3. Fernando Durán Administrador del Banco Agrícola	61%	11%	28%
 4. David Herrera Director de INESPRES	61%	10%	29%
 5. Milton Morrison Director del INTRANT	47%	20%	33%

16. ¿Cuáles son los funcionarios menos conocidos por la población?

Funcionarios	No lo conozco	Lo conozco	No responde
 1. Pedro Porfirio Urrutia Director de la (DGII)	93%	3%	4%
 2. Francisco Oliverio Espailat Ministro de Agricultura	93%	3%	4%
 3. Mayor general Andrés Modesto Cruz Cruz Director general de la Policía Nacional	92%	4%	4%
 4. Vicealmirante Luis Rafael Lee Ballester Director General de Migración	89%	6%	5%
 5. Teniente General Carlos Antonio Fernández Onofre Ministro de Defensa	88%	7%	5%



“La conceptualización es el foco del trabajo creativo y la estrategia el medio de implementación”.

Firma encuestadora, consultoría de imagen, análisis de opinión y gestión política. Somos especialistas en investigación y desarrollo de información clave, aplicada al marketing táctico y estratégico. Contamos con alianzas internacionales y de alcance global que nos permiten acceder a múltiples mercados. Somos una firma debidamente registrada, certificada y autorizada por la Junta Central Electoral.